

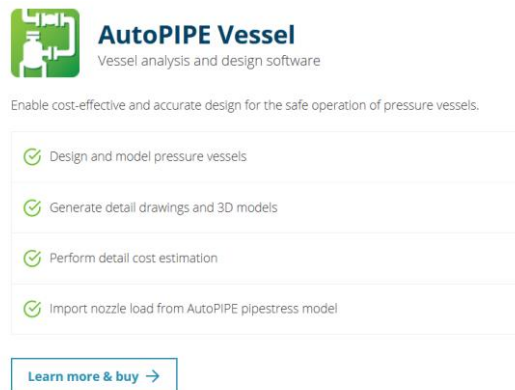
Istruzioni per acquistare tramite e-shop Bentley Virtuosity

How to e-shop through Bentley Virtuosity

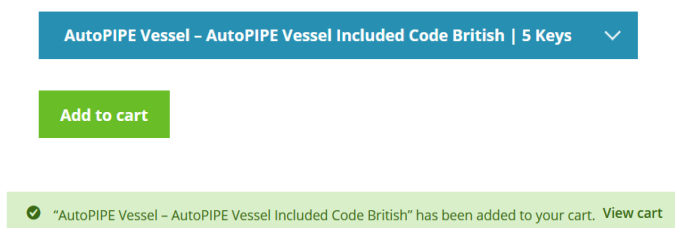
- Collegarsi a <https://www.virtuosity.com/> e selezionare il software (o altro servizio disponibile) che desidera acquistare.
- Log-in to <https://www.virtuosity.com/> and select the software (or other available services) you wish to purchase.





- Identificare il software prescelto e cliccare sul pulsante “**learn more and buy**”.
- Identify the chosen software and click on the “**learn more and buy**” button.



- Selezionare la configurazione del prodotto e cliccare “**Add to cart**”.
- Select the product configuration and click on “**Add to cart**”.



- Cliccare sul carrello  e completare la procedura inserendo i dati anagrafici e fiscali richiesti. Completare il pagamento con la modalità che preferisce tra quelle proposte.
- Click on the cart icon  and complete the procedure by inserting the required personal and fiscal data. Complete the payment choosing one of the available payment methods.

Proceed to checkout

- **Importante!!** Selezionare la voce "**Have a reseller ID?** (optional)" ed inserisca il ns. reseller ID n. **1006553375** ed il nostro nominativo (3Units Technology). Questo Vi darà diritto ad usufruire di un servizio di supporto tecnico on-line all'avviamento della nuova licenza da parte del nostro personale.
- **Important:** select "**Have a reseller ID?** (optional)", insert our reseller ID no. **1006553375** and our company name (3Units Technology). This will qualify you for online technical support by our personnel during the start-up of the new license.

Have a reseller ID? (optional)

Reseller ID (optional)

Reseller name (optional)